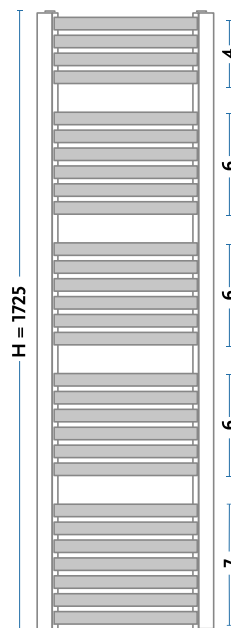
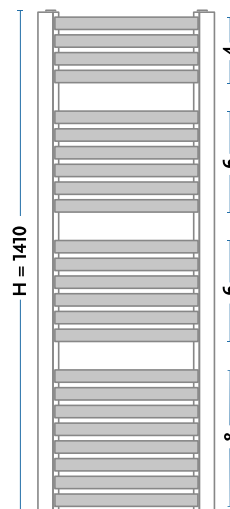
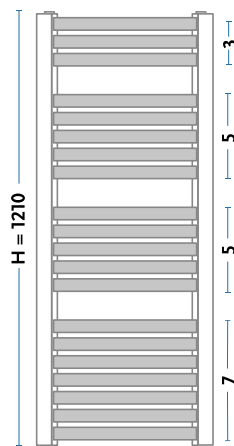
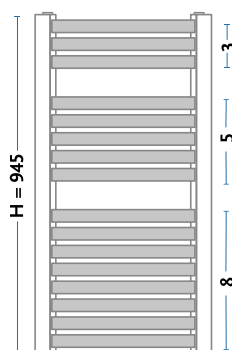
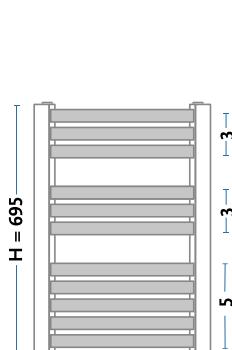




GRZEJNIK ŁAZIENKOWY EXCLUSIVE

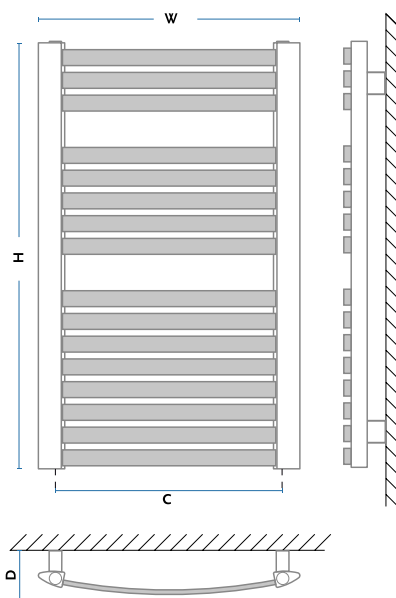
KLUCZOWE CECHY

- Łatwość montażu
- Brak widocznych zawieszek
- Idealny do każdej łazienki ze względu na płaską konstrukcję
- Oryginalne i estetyczne wykonanie
- Grzejnik zgodny z normą EN 442
- Gwarantowana wysoka jakość
- Dostępny w pięciu kolorach
biały, silver, ciemny grafit mat, quartz1, quartz2,



Standardowo dostarczany w kolorze białym z podłączeniem T1 Zawory pokazane na zdjęciu są wyposażeniem opcjonalnym dostępnym za dodatkową opłatą.

Typ:	EXCLUSIVE - grzejnik łazienkowy pionowy z półkami
Materiał:	Stal niskowęglowa, niestopowa
Konstrukcja:	Rury profil 35 x 10 Kolektor trójkąt 56 x 35
Ciśnienie robocze:	Do 1,0 MPa (10 bar)
Temperatura pracy:	Do 95°C
Wyposażenie standardowe:	Korek Premium ½" Odpowietrznik Premium ½" Zawieszenie grzejnikowe Z 20
Wykończenie powierzchni:	Standardowo kolor biały [01]
Przyłącza:	Gwint wewnętrzny ½"



- [11]
- [C]
- 2 - odpowietrznik ½"
 - 3 - korek ½"
 - 4 - standardowo montowany korek ½", możliwe zamontowanie grzałki elektrycznej
 - 5 - wkładka zaworowa M30 x 1,5 do podłączenia głowicy termostaticznej

H - wysokość; W - szerokość; D - głębokość;
A - rozstaw zawieszenia szerokość;
C - rozstaw podłączenia;

DELFIN

SBS
GRUPA

EXCLUSIVE	Wysokość H [mm]	Szerokość W [mm]	Głębokość D [mm]	Podłączenie C [mm]	Wydajność cieplna [W]			[kg]	[dm³]
					55/45/20°C	75/65/20°C	90/70/20°C		
DEL 125624	695	580	105	500	207	388	446	6,99	2,78
DEL 125625	945	580	105	500	274	516	608	9,94	3,90
DEL 125626	1210	580	105	500	348	654	779	12,53	4,93
DEL 125627	1410	580	105	500	404	762	908	14,89	5,83
DEL 125628	1725	580	105	500	494	937	1113	18,06	7,09
DEL 125624S	695	580	105	500	207	388	446	6,99	2,78
DEL 125625S	945	580	105	500	274	516	608	9,94	3,90
DEL 125626S	1210	580	105	500	348	654	779	12,53	4,93
DEL 125627S	1410	580	105	500	404	762	908	14,89	5,83
DEL 125628S	1725	580	105	500	494	937	1113	18,06	7,09
DEL 125710	695	580	105	500	207	388	446	6,99	2,78
DEL 125711	945	580	105	500	274	516	608	9,94	3,90
DEL 125712	1210	580	105	500	348	654	779	12,53	4,93
DEL 125713	1410	580	105	500	404	762	908	14,89	5,83
DEL 125714	1725	580	105	500	494	937	1113	18,06	7,09
DEL 125720	695	580	105	500	207	388	446	6,99	2,78
DEL 125721	945	580	105	500	274	516	608	9,94	3,90
DEL 125722	1210	580	105	500	348	654	779	12,53	4,93
DEL 125723	1410	580	105	500	404	762	908	14,89	5,83
DEL 125724	1725	580	105	500	494	937	1113	18,06	7,09
DEL 125730	695	580	105	500	207	388	446	6,99	2,78
DEL 125731	945	580	105	500	274	516	608	9,94	3,90
DEL 125732	1210	580	105	500	348	654	779	12,53	4,93
DEL 125733	1410	580	105	500	404	762	908	14,89	5,83
DEL 125734	1725	580	105	500	494	937	1113	18,06	7,09