

# Instrukcja Użytkowania Panela Dekoracyjnego



Wymiary paneli [cm]	Kolor	Układ przetłoczeń
wysokość 60, długość 40-160	biały	poziomy

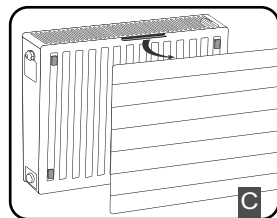
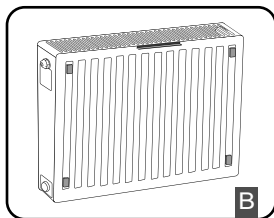
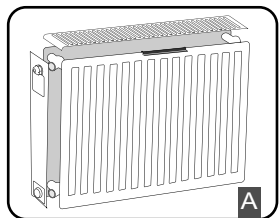
## Montaż

Panel dekoracyjny należy zamocować na grzejniku przy pomocy spinki oraz magnesów dostarczonych w zestawie.

- Spinkę umieszczamy na górze panela: podnosimy delikatnie kratkę i kładziemy spinkę okrągłym wygięciem na ścianie grzejnika (rys2). W razie potrzeby można zdemontować bok grzejnika, zdjęć kratkę i wsunąć spinkę (rys1, rys A).

Magnes montujemy pomiędzy wklęsłymi profilami grzejnika, z prawego i lewego boku na górze i dole (rys B, rys3, rys4). Przy dłuższych grzejnikach i większej ilości magnesów montujemy je dodatkowo na środku grzejnika.

Panel dekoracyjny zawieszamy na górnej spince a następnie opuszczamy go i sprawdzamy czy równomiernie przylega do powierzchni grzejnika (rys C).



1



2



3



4

## Konserwacja

Panele dekoracyjne nie wymagają konserwacji w okresie użytkowania.

Dla zachowania długotrwałego efektu estetycznego zaleca się okresowe oczyszczanie powierzchni przy użyciu miękkiej tkaniny zwilżonej w wodzie z dodatkiem delikatnego detergentu.

W żadnym przypadku nie należy stosować żrących i ściernych środków czyszczących a także ostrych przedmiotów.

Może to spowodować trwałe uszkodzenia powierzchni. Powierzchni zewnętrznych panelu nie wolno malować żadnymi farbami lub lakierami.

## KARTA GWARANCYJNA

1. Producent udziela 36. miesięcznej gwarancji na jakość powłoki lakierniczej. Warunkiem uznania reklamacji jest posiadanie dowodu zakupu i Karty Gwarancyjnej.
2. Ujawnione w tym okresie reklamacje będą rozpatrywane i usuwane w ciągu 14 dni od daty zgłoszenia wady, poprzez naprawę lub wymianę. Gwarancja na powłokę lakierniczą polega na przywróceniu powłoce cech estetyczno-ochronnych zgodnie z technologią.
3. Gwarancja nie obejmuje normalnego zużycia się warstwy lakierniczej w miarę upływu czasu oraz uszkodzeń mechanicznych powstałych u użytkownika.
4. Producent zwolniony jest od odpowiedzialności z tytułu gwarancji za wady powstałe wskutek niewłaściwego lub niezgodnego z instrukcją użytkowania wyrobu, oraz za uszkodzenia powstałe w wyniku napraw lub przeróbek dokonanych przez osoby nieuprawnione.
5. Zabrania się umieszczania na górnej kratce grzejnika mokrych lub wilgotnych przedmiotów, które będą dotykać panela.
6. Gwarancji nie będą podlegały panele dekoracyjne zamontowane w pralniach, łazienkach, rzeźniach, myjniach samochodowych, halach basenów oraz innych pomieszczeniach o znacznej wilgotności lub działaniu mediów agresywnych.
7. Gwarancja nie obejmuje uszkodzeń, które będą wynikiem niewłaściwego użytkowania, przechowywania, transportu oraz zastosowania wyrobu niezgodnie z przeznaczeniem.
8. Powyższa gwarancja nie wyłącza, nie ogranicza ani nie zawiesza uprawnień kupującego wynikających z niezgodności towaru z umową.

**NANOPANEL**  
quality heating

Wyprodukowano dla:

SBS Sp z o.o.

ul. Aleksandrowska 67/93, 91-205 Łódź

Producent:

ZPU IDMAR

Krosno, ul. Zielona 1, 62-050 Mosina, Poland